

## Bloczki YTONG do remontów i aranżacji wnętr

Bloczki YTONG to nie tylko energooszczędny materiał do budowy ścian nośnych. Przy ich pomocy możesz dowolnie wykończyć swoje wnętrza, gdyż doskonale nadają się one do remontów i aranżacji.

Bloczki YTONG PP4/0,6 to lekkie elementy z betonu komórkowego, które umożliwiają łatwe i szybkie wykonanie prac remontowych wewnątrz i na zewnątrz budynków.

### Bloczki YTONG idealnie sprawdzają się do budowy:

- ścianek działowych
- przepierzeń
- obudów wanien
- szafek i regałów kuchennych czy łazienkowych
- obudów rur kanalizacyjnych
- obudów wkładów kominowych
- grilla

- balustrad i poręczy schodów
- ław i altan.

Bloczki YTONG o grubości **11,5 cm** doskonale nadają się do budowy lekkich ścianek działowych i przepierzeń.

Natomiast bloczki YTONG o grubości **5; 7,5** oraz **10 cm** sprawdzają się we wszelkiego rodzaju obudowach.

### Zalety bloczków YTONG

- **Proste w montażu** – łatwa obróbka i przycinanie bloczków nie wymagają dużych nakładów siły i czasu. Ścianki działowe z bloczków YTONG można wy-



konywać samodzielnie. Bloczki YTONG pozwalają na murowanie ścian o skomplikowanych kształtach i dowolnych wymiarach. W łatwy sposób można

### Bloczki YTONG do ścian działowych

opis elementu	dt. [mm]	wys. [mm]	szer. [mm]	masa [kg/szt.]	zużycie bloczków [szt./m <sup>2</sup> ]	zużycie zaprawy [kg/m <sup>2</sup> ]
YTONG PP4/0,6	599	199	115	8,22	8,33	1,53

### Cienkie bloczki YTONG do remontów

opis elementu	dt. [mm]	wys. [mm]	szer. [mm]	il. bloczków w pakiecie [szt.]	masa [kg/szt.]	zużycie bloczków [szt./m <sup>2</sup> ]	zużycie zaprawy [kg/m <sup>2</sup> ]
YTONG PP4/0,6	599	199	100	3	7,15	8,33	1,33
			75	4	5,36		1,00
			50	6	3,58		0,67

je łączyć z innymi materiałami, np. drewnem czy mozaiką.

■ **Wygodne w transporcie** – bloczki YTONG są lekkie, a przez to łatwe do przetransportowania. Te o grub. 5; 7,5 i 10 cm są ponadto pakowane w poręczne do przenoszenia pakiety.

■ **Trwałe** – ścianki działowe z bloczków YTONG stanowią trwałe i stabilne rozwiązanie oraz zapewniają komfortowe warunki akustyczne.

■ **Odporne na działanie wilgoci** – bloczki YTONG można z powodzeniem stosować do aranżacji łazienek i toalet.

■ **Bezpieczne i zdrowe** – bloczki są niepalne, trwałe i produkowane jedynie z naturalnych surowców.

■ **Lekkie** – dzięki swojej lekkości nie obciążają znacząco stropów, ułatwiają murowanie i przenoszenie.

Wykonanie konstrukcji z cienkich bloczków YTONG to prawdziwa przyjemność. Do łączenia bloczków stosuje się zaprawę do cienkich spoin SILKA-YTONG.



## Do obróbki bloczków stosuje się systemowe narzędzia:

- kielnię do cienkich spoin o szerokości dopasowanej do bloczków;
- ręczną piłę widiową;
- paczkę do szlifowania.

## Zobacz jak łatwo zaastosować bloczki YTONG.

### Krok 1

Dopasuj elementy do przyszłej zabudowy. Zaplanuj gdzie i w jaki sposób ułożyć bloczki; zmierz, które z nich będą wymagały docięcia i szlifowania.

### Krok 2

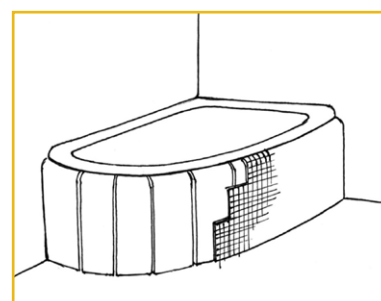

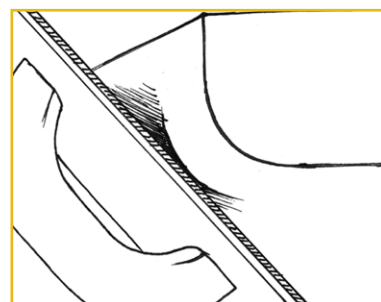
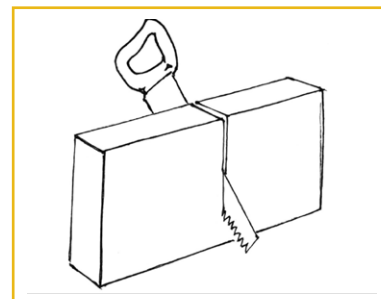
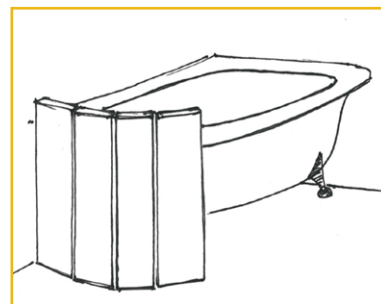
Przygotuj cienkie bloczki YTONG do montażu. Przytnij je ręczną piłą widiową i szlifując nadaj im odpowiedni kształt.

### Krok 3

Wbuduj bloczki YTONG zgodnie z własnym projektem. Do łączenia bloczków zastosuj zaprawę SILKA-YTONG.

### Krok 4

Wykończ powierzchnię bloczków w preferowany sposób: otynkuj je, przyklej bezpośrednio mozaikę lub drewno. Gotowe!



Skontaktuj się z nami · [www.ytong-silka.pl](http://www.ytong-silka.pl)  
Infolinia 801 122 223 · 29 767 03 60  
Zobacz, jak budują inni · [www.budowane.pl](http://www.budowane.pl)  
Zamów szkolenie ekipy wykonawczej na budowie · [www.sklep.xella.pl](http://www.sklep.xella.pl)

**YTONG®**